

こうやって出生魚、ブリの話をしていると、なにか人間社会に通じるところがあります。目標に突き進んで常に上を目指す人、途中であきらめる人など。そんな意味で出世魚と名付けられたのかもしれませんが。

ほかに調べてみて面白いと思ったのは鯉も出世魚と考えられる、という話でした。登竜門という言葉は「鯉が激しい滝を登って竜になる」という故事からできた言葉です。厳しい関門を潜り抜けて立身出世するとか、とても大変な試験を突破していく様子を例えたものだと思います。

5月5日の鯉のぼりもこの鯉の滝登りにあやかっていることだそうです。

私が面白いなと思ったポイントは、出世魚とされている魚の中で鯉だけが「成長しても名前が変わらない」ということです。他の魚と違い、鯉だけは実際に滝登り、という苦勞して竜になるわけですからちょっと違うのだと思います。

生物学的に鯉が本当に滝を登るかどうかをネットで調べてみてもそういう事実はみつかりませんでしたが、ただ、滝を登るとまではいかなくともわずかな段差は跳ね上がったりにして移動することは可能なようです。元気よく跳ね上がる様子が「滝も登る」と考えられたのかもしれませんが。

実際に滝登りをするかどうかはともかく、風がよくて大空に豪快に泳ぐ鯉のぼりはなかなかいいものです。確かにどんな大きな滝おも登っていきそうな勢いがある、見ていると気持ちがいいなと思います。

たまに風の具合によってはお腹を上にして溺れているような雰囲気のものもありますが、それはそれで「頑張っているな」と思ったりします。

私も鯉の滝登りにあやかることができるように1日1日の仕事を丁寧にこなしていきたいと考えています。時にはお腹を上にしてアップアップしていることもあるでしょうが、いい風を見極め・いい風を見つけながら、常に大空を雄大に泳げる努力をしていきたいと思っています。

来週の例会はゴールデンウィークの休日により休会とさせていただきますが、5月5日に例年行事の「こいのぼりの子どもの集い」が有ります。

多くの会員の参加をお願い申し上げ、会長の時間を終わらせて頂きます。

◆◆◆ 幹事報告 ◆◆◆

- 1 RI 日本事務局より 5月のロータリーレート110円との連絡がありました。
- 2 日本のロータリー100周年委員会より 委員会設立趣意書が届いています。
- 3 大船渡市より ILC講演会開催の案内が届いています。

日時 5月19日(金)午後2時～午後4時 場所 市民文化会館 マルチスペース

- 4 ガバナー事務所より 連休期間休業日のお知らせが届いています。

H29年4月29日(土)～5月7日(日)まで

- 5 事務局より

昨日FAXしました東高校さくら植樹時集合場所校舎向かって右の誤りです。申し訳ありません。

◆◆◆ 委員会報告 ◆◆◆

★ 山口ひとみ職業奉仕委員長

5/11の例会は さいとう製菓新工場見学となっております。

急なことに係わらず 齊藤会長には対応いただきありがとうございます。詳細については後日FAXにてお知らせしますが、移動しての例会となりますので場所お間違えのないよう宜しくお願い致します。

★ 木下彰則環境保全委員長

本日は、はぐくみの像清掃日となっております。三班の担当ですが皆様のご協力お願いいたします。

◆◆◆ 本日のプログラム ◆◆◆
大船渡市結婚相談・支援センター センター長のお話



1 日本の現状(人口)

我が国の人口は1億2711万人(平成27年10月1日現在)
大正9年の調査開始以来、**初めての減少**(平成22年から0.7%減、年平均0.15%減)
前回平成22年と比べると、**94万7千人減少**。
平成27年の総人口1億2711万人のうち、**日本人人口は1億2397万2千人で、22年と比べて138万6千人(1.1%)減**となっている。

出典:平成27年国勢調査、総務省統計局

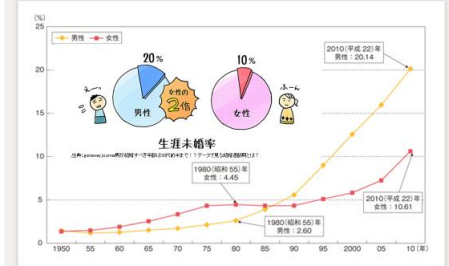
日本人が減少している

2017/5/1

大船渡市結婚相談・支援センター

1

1 日本の現状(未婚率)



資料:国立社会保障・人口問題研究所「人口統計資料集2014」出典:内閣府平成27年版 少子化社会対策白書

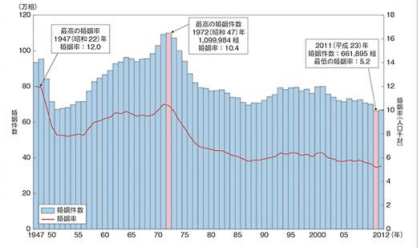
2017/5/1

大船渡市結婚相談・支援センター

2

1 日本の現状(婚姻数)

婚姻件数は63万5096組。前年より8653組減少し戦後最小。
離婚件数は前年より4091組増加し、22万6198組。



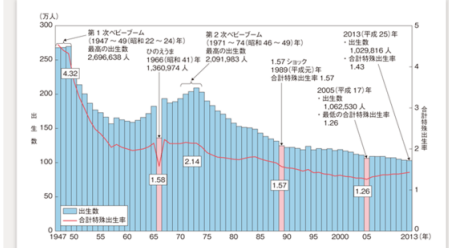
2017/5/1

大船渡市結婚相談・支援センター

3

1 日本の現状(出生数)

2015年出生数は100万5677人で前年比はプラス2138人
※人口維持のための合計特殊出生率は2.07から2.08といわれている。



2017/5/1

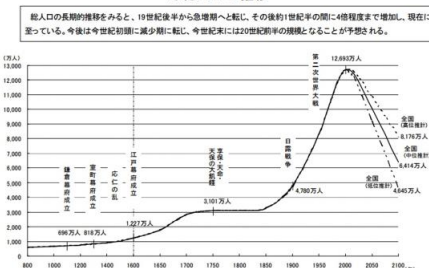
大船渡市結婚相談・支援センター

4

1 日本の現状(人口推計)

出典:国土交通省 国土審議会高齢化対策部会企画推進委員会資料

1) 総人口の推移



2017/5/1

大船渡市結婚相談・支援センター

5

2 大船渡市の現状(人口、婚姻数、出生数)

表Ⅱ-3-1 婚姻件数と婚姻率の推移

単位:組、%

	H2	H3	H4	H5	H6	H7	H8	H9	H10	H11	H12	H13
婚姻件数	267	236	224	229	224	221	213	219	206	223	211	192
総人口	47,219	46,972	46,557	46,476	46,343	46,277	46,024	45,852	45,530	45,267	44,955	44,782
婚姻率	5.5	5.0	4.8	4.9	4.9	4.8	4.6	4.8	4.5	4.9	4.7	4.3
	H14	H15	H16	H17	H18	H19	H20	H21	H22	H23	H24	H25
婚姻件数	201	173	172	165	158	172	145	145	159	156	159	157
総人口	44,356	44,046	43,683	43,331	42,812	42,169	41,652	41,172	40,737	39,097	38,942	38,674
婚姻率	4.5	3.9	3.9	3.8	3.7	4.1	3.5	3.5	3.9	4.0	4.1	4.1

出典:大船渡市人口ビジョン(案)

資料:若手婚嫁環境研究センター



2017/5/1

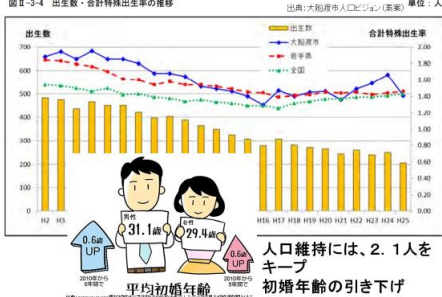
大船渡市結婚相談・支援センター

6

2 大船渡市の現状(出生率)

図Ⅱ-3-4 出生数・合計特殊出生率の推移

出典:大船渡市人口ビジョン(案) 単位:人



2017/5/1

大船渡市結婚相談・支援センター

7

2 大船渡市の現状(未婚率)

35歳以上の結婚者は増えている
男性の婚期を早めるには?

男性の結婚年齢は 社会人4年目ごろから 30代前半まで

表Ⅱ-3-3 年齢階級別男女別未婚率の推移

資料:若手婚嫁環境研究センター

年齢階級	男 性												女 性											
	H2	H3	H12	H17	H22	H22	H22	H22	H22	H22	H22	H22	H2	H3	H12	H17	H22	H22	H22					
未婚率	25.2	25.3	25.8	26.4	26.2	29.0	31.3	18.0	15.9	16.3	16.3	25.2	22.9	22.9	22.9	22.9	22.9	22.9	22.9	22.9				
15~19歳	99.1	99.8	99.8	99.9	99.8	99.3	99.0	99.0	99.3	98.8	98.7	99.3	99.3	99.3	99.3	99.3	99.3	99.3	99.3	99.3				
20~24歳	94.0	91.7	90.4	92.9	91.8	89.2	91.4	81.2	78.8	82.1	84.1	85.0	85.0	87.8	87.8	87.8	87.8	87.8	87.8	87.8				
25~29歳	60.1	61.2	61.2	65.0	65.7	64.6	69.2	33.6	39.9	47.0	52.0	50.4	52.2	56.9	56.9	56.9	56.9	56.9	56.9	56.9				
30~34歳	37.7	26.0	41.8	42.5	42.7	45.1	46.0	10.8	7.4	28.5	28.4	29.1	31.1	33.9	33.9	33.9	33.9	33.9	33.9	33.9				
35~39歳	20.0	22.8	26.8	33.2	34.4	35.4	34.8	4.5	7.7	8.5	15.7	21.2	21.0	22.7	22.7	22.7	22.7	22.7	22.7	22.7				
40~44歳	10.3	18.9	18.7	24.1	30.0	29.9	28.0	4.1	4.3	6.9	8.7	13.9	15.8	17.1	17.1	17.1	17.1	17.1	17.1	17.1				
45~49歳	5.5	9.6	18.1	18.7	23.3	24.6	22.0	3.0	3.7	4.5	6.9	8.0	10.8	12.4	12.4	12.4	12.4	12.4	12.4	12.4				
50~54歳	2.8	5.4	10.1	17.6	15.9	20.4	17.5	3.2	3.2	3.8	4.3	6.3	7.4	8.6	8.6	8.6	8.6	8.6	8.6	8.6				
55~59歳	1.8	2.8	5.0	10.3	15.3	15.9	14.4	2.5	2.7	3.5	4.1	3.8	5.7	6.4	6.4	6.4	6.4	6.4	6.4	6.4				
60~64歳	1.4	0.9	2.9	5.4	9.2	9.9	10.2	3.3	2.3	2.4	3.4	3.4	4.9	5.4	5.4	5.4	5.4	5.4	5.4	5.4				
65~69歳	0.9	1.1	1.0	3.1	4.1	5.5	6.0	2.5	2.3	2.3	2.6	2.7	3.8	4.4	4.4	4.4	4.4	4.4	4.4	4.4				
70~74歳	0.7	1.1	1.0	0.7	1.6	3.0	3.7	2.0	2.9	3.6	2.4	2.3	3.0	3.9	3.9	3.9	3.9	3.9	3.9	3.9				
75~79歳	0.4	0.9	0.5	1.1	0.4	1.5	2.4	1.7	2.7	3.1	3.7	1.9	3.0	4.0	4.0	4.0	4.0	4.0	4.0	4.0				
80~84歳	0.6	1.1	0.7	0.6	0.9	0.9	1.6	1.5	1.2	2.2	2.5	2.1	3.1	4.0	4.0	4.0	4.0	4.0	4.0	4.0				
総平均	0.9	0.9	0.4	2.1	0.2	0.7	1.6	0.5	1.4	1.4	2.0	1.2	2.4	2.9	2.9	2.9	2.9	2.9	2.9	2.9				

2017/5/1

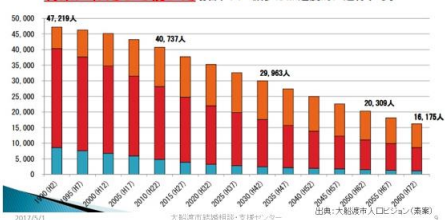
大船渡市結婚相談・支援センター

8

2 大船渡市の現状(人口推計)

1 国立社会保障・人口問題研究所の推計(1) P35 ~P36

○ 2005 (H17) から2010 (H22) の人口の動向を動態して推計されたもの。
○ 震災で一時的に流出した人口減が6年以内に解消することを仮定したもの。
出生減と死亡増の「自然減」と、若年層の転出超過の「社会減」とが将来にわたって続いた場合、人口減少は加速度的に進行する。



2017/5/1

大船渡市結婚相談・支援センター

9

3 少子化が地域に及ぼす影響は?

どんな地域(ふるさと)が理想的か?

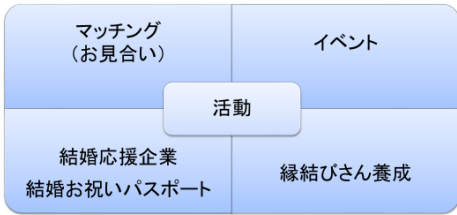
2017/5/1

大船渡市結婚相談・支援センター

10

4 センターの目的と活動

少子化の大きな要因の一つとなっている。未婚化、晩婚化を改善するために、市内外の若年層を中心として未婚の方を対象に、イベント等の開催による出会いの機会の創出や継続を支援する相談体制の整備などにより、出会いから結婚までを支援することで、結婚を希望する人が結婚できる地域社会の実現に向けて取り組む。



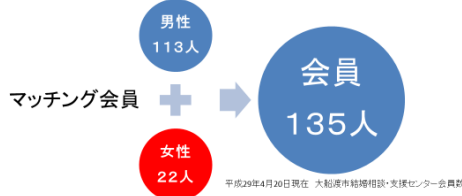
2017/5/1

大船渡市結婚相談・支援センター

11



5 センターの現状と目指す指標



指標名	単位	目標値	把握方法
婚活事業件数	件	15	各年度の実績
結婚相談件数	件	100	各年度の実績
婚活支援による結婚成立件数	件	15	各年度までの累計
婚姻件数	件	180	各年度の実績

2017/5/1

大船渡市結婚相談・支援センター

13

6 センターの今年度(予定)について

平成29年度計画内容	
会員制度再編	マッチング機会拡大方策検討 大手結婚相談所連携検討 マッチングシステムリニューアル 縁結びさん養成
出会いイベント企画	女子会 気軽な交流
結婚応援企業開発	結婚応援企業連携交流企画
その他	県人会との連携 広域連携 TBS ナイナイお見合い大作戦誘致

2017/5/1

大船渡市結婚相談・支援センター

14

7 センターの課題

1. 人員・・・職員に対する会員数は学校の1クラス分を大きく超える。
2. 企業、団体との連携強化
 - > 結婚に向けた明るい雰囲気醸成
 - > 婚活を応援する機運の醸成と体制づくり
3. 若い女性を地域に！

8 結びに

明るく豊かで持続可能な地域を残していくためには？
(地方消滅しないためには？)



思い切った政策実施はもちろん、
社会全体で行動し、
少子化対策を推進するしかない。

2017/5/1

大船渡市結婚相談・支援センター

16

例会終了後「はぐくみの像」清掃

